질병관리본부
KCDC

코로나바이러스감염증-19 예방

우리의 건강을 위해 일상 속 소독을 지켜주세요!

-일상적인 소독방법 바로 알기-

코로나19 확산에 따라 그 어느 때 보다도
일상 속 소독의 생활화가 필요할 때입니다.

코로나19 예방을 위해 **가정이나 공공장소**의
소독은 어떻게 해야 할까요?

청소·소독 전 필수 사항!

개인보호구

일회용 장갑

마스크

방수 앞치마

준비물품

소독제

찬물



대걸레

일회용 천
(타올)

폐기물 봉투

갈아입을 옷

소독할 땐 이렇게 해주세요!



1. 문을 열어 환기를 시켜주세요.

2. 개인 보호구를 잘 착용해주세요.

3. 소독제를 희석해서 준비해주세요.

4. 희석한 소독제를 적신 천으로
자주 접촉하는 장소나 물건을 닦아주세요.

잠깐! 이렇게 소독해주세요!

- 70% 알코올(에탄올), 희석된 차아염소산나트륨 (가정용 락스) 등 (환경부 승인 또는 신고된 제품)을 충분히 적신 천으로 하루 한 번 이상 닦아서 소독해주세요.

- 소독제를 과도하게 사용하는 것은 NO!
  청소 전/중/후 충분한 환기는 필수 OK!

※ 소독제 유해성 정보 및 유의 사항을 반드시 확인 후 사용해주세요
(코로나19 홈페이지 소독지침 활용)

건물 출입문 및 엘리베이터는 더 자주 청소 및 소독해주세요!

청소·소독 담당자는 **소독제를 충분히 적신 천으로**
문 손잡이와 엘리베이터 버튼을 닦아야 합니다.

이렇게 소독해주세요!

[예시] 차아염소산나트륨 희석액(500ppm)
=차아염소산나트륨10ml+찬물990ml(1,000ml까지 채우기)

소독제를 분사하는 소독방법은 감염원 에어로졸 발생, 흡입위험 증가 및 소독제와 표면의 접촉범위가 불분명하여 소독효과가 미흡하므로 **꼭 닦아서** 소독해주세요!

여기서 잠깐! 청소 및 소독이 끝났다면?



- 소독 후 발생한 폐기물은 종량제 봉투에 넣고 밀봉해서 버려주세요!
- 소독 후 사용 전까지 충분히 환기해주세요!
- 소독 후 손씻기, 샤워 등 개인위생을 꼭 실천해주세요!

사람들이 자주 접촉하는 물체의 표면을 소독해주세요!



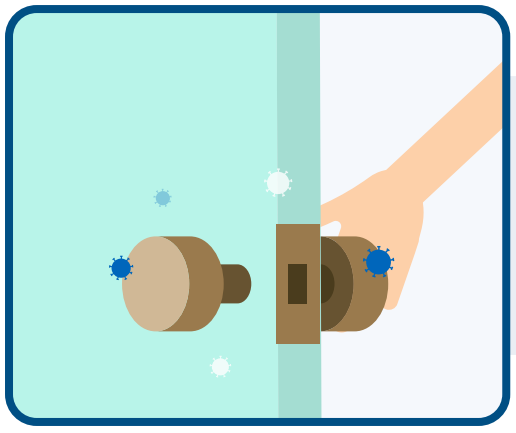

손잡이, 난간, 문고리, 팔걸이, 엘리베이터 버튼,
콘센트, 스위치 등 다양한 장치 등

사무실에서 자주 접촉하는 물건의 표면
(예 : 키보드, 책상, 의자, 전화 등)



화장실 : 수도꼭지, 화장실 문 손잡이,
변기 덮개, 욕조, 화장실 표면 등

코로나19 예방을 위한 올바른 소독방법, 잘 확인하셨나요?

청소·소독업무를 수행한 직원에게 **발열 또는 호흡기 증상이 발생**하면
보건소나 질병관리본부 콜센터(1339 또는 지역번호+120)에
문의하는 것도 잊지 마세요!

*코로나바이러스감염증-19 대응 집단시설·다중이용시설 소독안내 참고
(코로나19 홈페이지에서 확인)